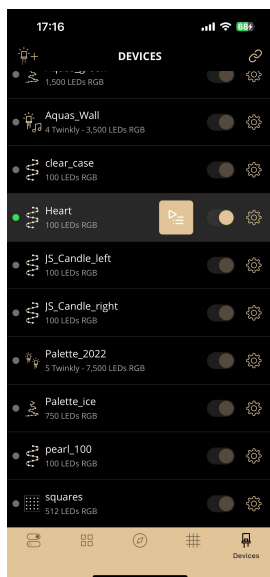



プレイリストを常に動作させる

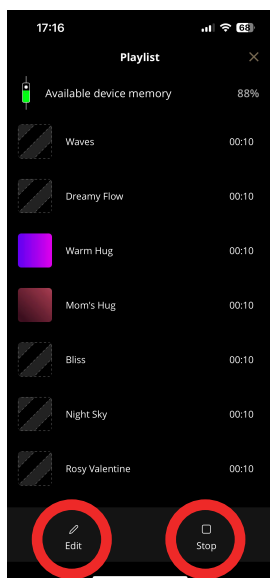
プレイリストを再生させた状態で電源をオフにしても、次に電源を入れた際自動でプレイリストが再生されます。



1. アプリを開き、下部ボタン右タブの「Devices」をタップし、対象のデバイスを選択



2. 下部ボタンの「gallery」をタップし、左上のマークをタップ



3. 「Edit」でプレイリストを作成後、右ボタン「Play」をタップして設定完了です。
※プレイリストが正常に再生されている場合は「Stop」が表示されています。